







GRヤリス 主要装備&オプション一覧

	RZ "High performance"	RZ
主要諸元		
乗車定員	4名	
排気量	1.6L + 直列3気筒インタークーラターボ	
ボディサイズ 全長×全幅×全高 (mm)	3,995 × 1,805 × 1,455	
燃費性能 1 WLTCモード燃料消費率 (国土交通省審査値)	(8AT) : 10.8km/L (6MT) : 12.4km/L	
主要装備		
タイヤ&ホイール	 <p>225/40ZR18タイヤ (ミシュラン Pilot Sport 4S) × BBS製8J鍛造アルミホイール (メタルスターグロスブラック塗装/ センターオーナメント付)</p>	 <p>225/40R18タイヤ (ダンロップ SP SPORT MAXX 050) × ENKEI製8J鍛造アルミホイール (グロスブラック塗装/センター オーナメント付)</p>
ブレーキシテム	 <ul style="list-style-type: none"> ・ディスクブレーキ フロント : 18インチアルミ対向4ポットキャリパー (高μパッド) + スリット入りスパイラルフィン式ベンチレーテッド2ピース リヤ : 16インチアルミ対向2ポットキャリパー (高μパッド) + スリット入りベンチレーテッド ・カラードキャリパー (GRロゴ付 フロント・リヤ) レッド ・パーキングブレーキ (手動) 	<ul style="list-style-type: none"> ・ディスクブレーキ フロント : 18インチアルミ対向4ポットキャリパー (高μパッド) + スリット入りスパイラルフィン式ベンチレーテッド2ピース リヤ : 16インチアルミ対向2ポットキャリパー (高μパッド) + スリット入りベンチレーテッド ・パーキングブレーキ (手動) 
トランスミッション サスペンション	   <ul style="list-style-type: none"> ・アクティブトルクスプリット4WDシステム ・4WDモードセレクトスイッチ (NORMAL/GRAVEL/TRACK) ・EXPERTモード付VSC ・トルセン®LSD (リミテッド・スリップ・デフ) ・ストラット式フロントサスペンション&ダブルウィッシュボーン式 リヤサスペンション (専用チューニング) RZ "High performance" 用 ・インタークーラースプレー ・リヤディファレンシャル (非等速) ・GAZOO Racing Direct Automatic Transmission ※GR-DAT (8AT) ・6速iMT (インテリジェントマニュアルトランスミッション) ※6MT 	  <ul style="list-style-type: none"> ・アクティブトルクスプリット4WDシステム ・4WDモードセレクトスイッチ (NORMAL/GRAVEL/TRACK) ・EXPERTモード付VSC ・ストラット式フロントサスペンション&ダブルウィッシュボーン式 リヤサスペンション (専用チューニング) RZ用 ・リヤディファレンシャル (非等速) ・GAZOO Racing Direct Automatic Transmission ※GR-DAT (8AT) ・6速iMT (インテリジェントマニュアルトランスミッション) ※6MT
エクステリア	  <ul style="list-style-type: none"> ・ラジエーターグリル (ピアノブラック塗装) ・ブレーキダクト ・リヤロアバンパー (アッパー : ピアノブラック塗装 / ロア : 耐熱ブラック塗装) ・カーボンルーフ (フィルム) <p>オプション</p> <ul style="list-style-type: none"> ・カーボンルーフ (マーブル柄) ・クーリングパッケージ (サブラジエーター/ コールドエアインテークダクト) 	  <ul style="list-style-type: none"> ・ラジエーターグリル (ブラック) ・リヤロアバンパー (アッパー : ブラック / ロア : 耐熱ブラック塗装) ・カーボンルーフ (フィルム) <p>オプション</p> <ul style="list-style-type: none"> クーリングパッケージ (インター クーラースプレー/ブレーキダク ト/サブラジエーター/コールド エアインテークダクト) 

	RZ "High performance"	RZ
ヘッドランプ	 <p>3灯式フルLEDヘッドランプ（マニュアルレベリング機能付）+LEDターンランプ + LEDクリアランスランプ（デイトタイムランニングランプ&おもかえ照明機能付）</p>	
リヤランプ	 <ul style="list-style-type: none"> フルLEDリヤコンビネーションランプ（LEDライン発光テールランプ&ストップランプ+LEDターンランプ） LEDハイマウントストップランプ（バックドアガーニッシュ） 	
ガラス	<ul style="list-style-type: none"> UVカット機能付フロントドアグリーンガラス UVカット機能付ウインドシールドグリーンガラス（合わせ・高遮音性ガラス） UVカット機能付プライバシーガラス（リヤクォーター・バックドア） 	
インテリア	 <ul style="list-style-type: none"> 内装色：①ブラック ②ブラック×レッド インパネオーナメント表皮：ソフトパッド/艶消しブラック塗装 ドアトリムオーナメント表皮：グランリュクス® GRガンメタル塗装（インパネセンタークラスター、シフトベゼル、ドアインナーガーニッシュ、パワーウィンドウスイッチベース、インサイドドアハンドル、レジスターベゼル、レジスターノブ） 	 <ul style="list-style-type: none"> 内装色：ブラック インパネオーナメント表皮：ソフトパッド/艶消しブラック塗装 ドアトリムオーナメント表皮：グランリュクス® GRガンメタル塗装（インパネセンタークラスター、シフトベゼル、ドアインナーガーニッシュ、パワーウィンドウスイッチベース、インサイドドアハンドル、レジスターベゼル、レジスターノブ）
シート	 <ul style="list-style-type: none"> シート表皮：パーフォレーション付ブランノブ®+ステッチ付合成皮革 フロントシート：プレミアムスポーツ（スライド&リクライニング/GRマーク付） <p>オプション ナビパッケージをご選択の場合 シートヒーター（運転席・助手席）</p>	 <ul style="list-style-type: none"> シート表皮：ファブリック フロントシート：スポーツ（スライド&リクライニング/GRマーク付） <p>オプション ナビパッケージをご選択の場合 シートヒーター（運転席・助手席）</p>
フロアマット	<p>KINTO標準 GRフロアマット（ベーシック）</p>	
操作系	<ul style="list-style-type: none"> 本革巻き3本スポークステアリングホイール（GRガンメタル塗装/GRエンブレム付）ステッチ付* パドルシフト ※GR-DAT（8AT） シフトノブ（本革巻き） 合成皮革シフトレバーブーツ&パーキングブレーキカバー（ステッチ付*） アルミペダル（アクセル・ブレーキ・クラッチ（※6MT）） <p>*内装色ブラックの場合、ステッチ色はグレーとなります。 内装色ブラック×レッドをご選択の場合、ステッチ色はレッドとなります。</p> <p>オプション ナビパッケージをご選択の場合 ステアリングヒーター</p>	<p>[6MT]</p>  <p>[GR-DAT（8AT）]</p> 
計器盤	 <ul style="list-style-type: none"> GR Full TFTメーター（メーター照度コントロール付） マルチインフォメーションディスプレイ（12.3インチカラーFull TFT液晶） エコドライブインジケーター（ランプ+ゾーン表示機能付）※GR-DAT（8AT） 	

	RZ “High performance”	RZ
インナーミラー	防眩インナーミラー（自動）	
予防安全 (Toyota Safety Sense)	<ul style="list-style-type: none"> ・プリクラッシュセーフティ（歩行者 [昼夜]・自転車運転者 [昼夜]・自動二輪車 [昼] 検知機能付衝突回避支援タイプ/ミリ波レーダー+単眼カメラ方式） ・レーンレーシングアシスト [LTA] ・レーンディパーチャーアラート（ステアリング制御機能付） [LDA] ・レーダークルーズコントロール（※GR-DAT（8AT）：全車速追従機能付/停止保持機能なし/※6MT：ブレーキ制御付） ・オートマチックハイビーム [AHB] ・ロードサインアシスト [RSA] ・発進遅れ告知機能 [TMN] 	
予防安全 (その他)	 <ul style="list-style-type: none"> ・ブラインドスポットモニター [BSM] + 安心降車アシスト [SEA] ・ドライブレコーダー（前方） 	オプション ナビパッケージをご選択の場合 ドライブレコーダー（前方） + 簡易後方録画
駐車支援	<ul style="list-style-type: none"> ・パーキングサポートブレーキ（前後方静止物+後方接近車両） ※GR-DAT（8AT） ・クリアランスソナー&バックソナー+リヤクロストラフィックアラート ※6MT ・バックガイドモニター 	
ドア・キー	スマートエントリー（運転席・助手席・バックドア/アンサーバック機能付） & スタートシステム（スマートキー2個）	オプション ナビパッケージ（デジタルキー付）をご選択の場合 デジタルキー ※ご利用にはT-Connect契約が必要です
空調	 <p>左右独立温度コントロールフルオートエアコン（エバポレーター付） + ダイヤル式ヒーターコントロールパネル（GRガンメタル塗装ダイヤル）</p>	オプション ナビパッケージをご選択の場合 ナノイーX
電源	<ul style="list-style-type: none"> ・アクセサリソケット（DC12V・120W/1個） ・充電用USB端子（Type-C） 	
ナビ・オーディオ	 <ul style="list-style-type: none"> ・8インチHDディスプレイオーディオ（コネクティッドナビ対応） ・4スピーカー ・アクティブノイズコントロール ※GR-DAT（8AT） 	オプション ナビパッケージをご選択の場合 8インチHDディスプレイオーディオ（コネクティッドナビ対応） Plus + JBLプレミアムサウンドシステム（8スピーカー） + アクティブサウンドコントロール ※6MT 
T-Connect	<div style="display: flex; align-items: center; justify-content: center;"> <div style="border: 1px solid black; padding: 2px 5px; margin-right: 10px;">KINTO標準</div> <div>T-Connectスタンダード（22）</div> </div>	
ETC	ETC車載器	オプション ナビパッケージをご選択の場合 ETC2.0ユニット（VICS機能付）

※1 KINTO取扱いグレードにおける最高値となります

燃料消費率は定められた試験条件のもとでの値です。お客様の使用環境（気象、渋滞等）や運転方法（急発進、エアコン使用等）に応じて燃料消費率は異なります。

WLTCモードは、市街地、郊外、高速道路の各走行モードを平均的な使用時間配分で構成した国際的な走行モードです。市街地モードは、信号や渋滞等の影響を受ける比較的低速な走行を想定し、郊外モードは、信号や渋滞等の影響をあまり受けない走行を想定、高速道路モードは、高速道路等での走行を想定しています。